

La politique agricole commune

Les effets territoriaux d'une politique
européenne



P. Mesplé – Lycée Jehan de Beauce (Chartres)

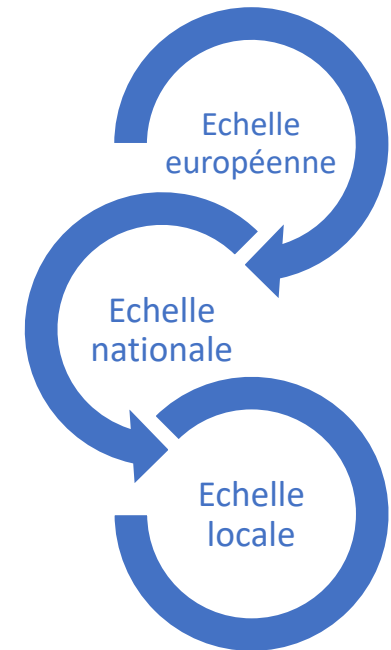


- **Thème 3 – L'Union européenne dans la mondialisation : des dynamiques complexes (12-14 heures)**

| Questions | Commentaire |
|--|--|
| <ul style="list-style-type: none">- Des politiques européennes entre compétitivité et cohésion des territoires.- L'Union européenne, un espace plus ou moins ouvert sur le monde. | <p>L'Union européenne présente une grande diversité de territoires, tout en étant l'organisation régionale au degré d'intégration le plus marqué au monde. L'UE est le premier pôle commercial mondial. Elle est cependant exposée à des défis et tensions externes et internes (difficulté à établir une politique commune en matière de défense, d'immigration, de fiscalité...), ce qui limite son affirmation comme puissance sur la scène mondiale.</p> <p>Les politiques européennes de cohésion économique, sociale et territoriale visent deux objectifs : d'une part la réduction des inégalités territoriales, d'autre part la valorisation des atouts des territoires des États membres pour faire face à la concurrence mondiale.</p> |
| Études de cas possibles <ul style="list-style-type: none">- L'Allemagne : une puissance européenne aux territoires inégalement intégrés dans la mondialisation.- Les transports dans l'Union européenne : un outil d'ouverture, de cohésion et de compétitivité.- <u>La politique agricole commune (PAC) : les effets territoriaux d'une politique européenne.</u>- La cartographie d'une agglomération industrielle ou technologique en France. | |

Découpage

- 1^{er} temps : EdC : La figue de barbarie en Sicile
- 2^e temps : Qu'est-ce que la PAC ?
- 3^e temps : Diversité de l'agriculture en Europe
 - L'UE, 1^{ère} puissance agricole mondiale ...
 - ... mais des situations contrastées selon les pays
 - Attribution d'un pays à chaque élève afin d'établir un état des lieux
 - Les autres élèves dégagent de grands ensembles régionaux
- 4^e temps : JdR : Renégocier la PAC
 - ==> EMC possible
 - L'élève représente le pays sur lequel il a travaillé
 - Les autres élèves sont des lobbyistes



1^{er} tps : EdC : la figue de barbarie en Sicile



Opuntia ficus-indica

Par Giorgiomonteforti — Domaine public,

<https://commons.wikimedia.org/w/index.php?curid=4495501>



The screenshot shows the EURACTIV website interface. At the top, there is a navigation bar with the EURACTIV logo, 'Élections 2019', and social media icons. Below this is a secondary navigation bar with categories: 'Économie', 'Monde', 'Planète', 'Politique', and 'Société'. The main content area features the article title 'Comment la PAC a sauvé une exploitation de figues de barbarie en Sicile' in large, bold black text. Below the title, it says 'Par : Mario Liberto | Sicilia Agricoltura | translated by Yasmine Alfihri' and '28 févr. 2019'. To the right of the article is a 'Supporters' section with the text 'Action co-financed by the European Union' and 'Advertisement'. Below the text is a map of Sicily with a red dot indicating the location of Roccapalumba. A large image shows a person's hands in white gloves packaging the figs into blue trays. A caption below the image reads 'Emballage des fruits après leur calibrage. [Shutterstock]'.

1^{er} tps : EdC : la figue de barbarie en Sicile



Opuntia ficus-indica

Par Giorgiomonteforti — Domaine public,

<https://commons.wikimedia.org/w/index.php?curid=4495501>

LES BIENFAITS DE LA FIGUE DE BARBARIE

- ✓ Calme les douleurs digestives,
- ✓ Faible en calories,
- ✓ Améliore la circulation de l'urine,
- ✓ Lutte contre le diabète,
- ✓ Aide à réguler le mauvais cholestérol,
- ✓ Lutte contre les maladies cardio-vasculaires,
- ✓ Aide à la perte de poids
grâce à son effet de satiété,
- ✓ Prévient le cancer,
- ✓ Renforce les os,
- ✓ Améliore l'activité métabolique
- ✓ Améliore le sommeil
- ✓ Protège des ulcères gastriques.



VILLAGE • BIO 

HEALTHY LIVING

www.villagebio.com

2^e tps: Qu'est-ce que la PAC ?



- [vidéo 1 (1'12"')] : « C'est quoi la PAC ? »
- [vidéo 2 (1'01"')] : Les deux piliers de la PAC
- [vidéo 3 (2'18"')] : Les difficultés actuelles de la PAC

1^{er} pilier

Environ 3/4 du budget de la PAC.
Entièrement financé par l'UE.

- « Droits à paiement de base » : aides à l'ha
Découplés de la production (en quantité comme en qualité)
=> impact est très ≠ selon le système agr.
=> ils profitent aux agriculteurs les + aisés.

France :
49 % de
l'enveloppe

- **Paiement vert** : 30 % de l'enveloppe.

France : 30 %

- **Paiement redistributif (facultatif)**
Majoration des aides sur les 1^{ers} ha

France :
5 %

- **Soutien couplé (facultatif)** : lié à un type de production. Limité par l'OMC.

France : 15 %

- **Soutien aux zones à contraintes naturelles (facultatif)**

France : 0%
(financé par
le 2^e pilier)

- **Soutien aux jeunes agriculteurs**

France :
1 %

Jusqu'à 15 % du 1^{er} pilier peut être transféré au 2nd au choix des états (France, Allemagne, R.U. ...).

2nd pilier

< 1/4 du budget de la PAC.
Cofinancé par les états.

6 priorités à la libre gestion des états :

- Encourager le transfert de connaissances et d'innovation,
- Améliorer la compétitivité de tous les agriculteurs et renforcer la viabilité des exploitations agricoles,
- Promouvoir l'organisation de la chaîne alimentaire et la gestion des risques,
- Préserver les écosystèmes tributaires de l'agriculture,
- Promouvoir la transition vers une économie à faibles émissions de CO2 et résiliente face au changement climatique,
- Promouvoir l'inclusion sociale, la réduction de la pauvreté et le développement éco. dans les zones rurales.

Jusqu'à 15 % du 2nd pilier peut être transféré au 1^{er} au choix des états (Pologne, Slovaquie, Croatie ...).

3^e tps : Situation de l'agriculture des différents pays de l'UE

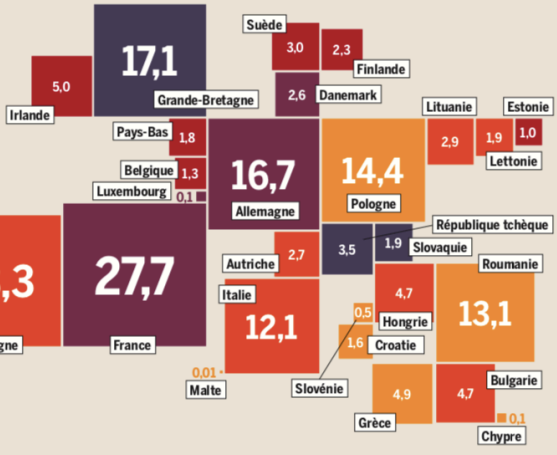
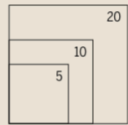
174 MILLIONS D'HECTARES DE TERRES ARABLES, DE CULTURES PÉRENNES ET DE PÂTURAGES

Surfaces agricoles utiles dans l'UE en fonction des pays membres et de la taille des exploitations, analyse de la structure agricole 2013

taille moyenne des exploitations en hectares

- jusqu'à 10
- jusqu'à 25
- jusqu'à 50
- jusqu'à 75
- plus de 75

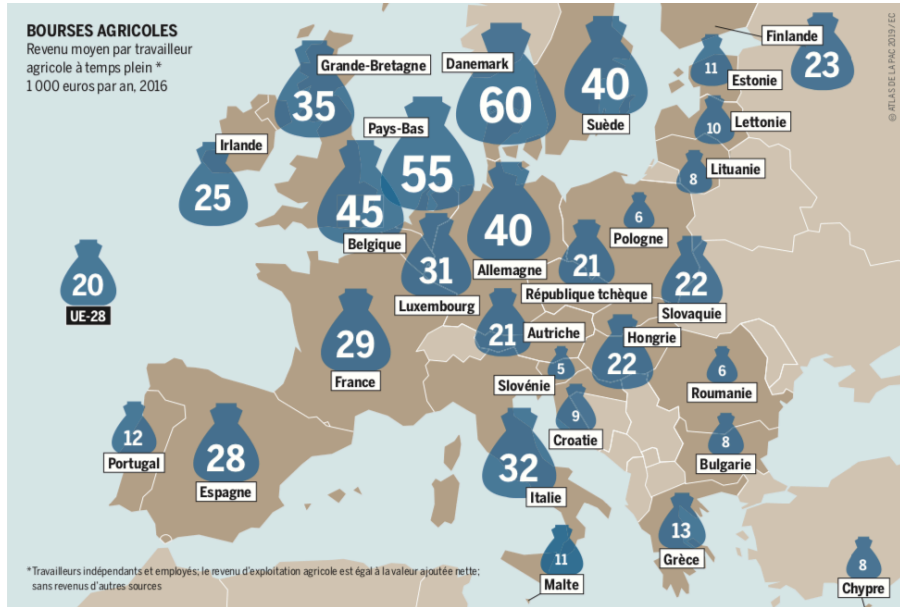
Surfaces utiles en millions d'hectares



| | |
|---------------------------|------------------------|
| Allemagne : 54% / 297€ | Autriche : 64% / 232€ |
| Chypre : 40% / 343€ | Croatie : 42% / 155€ |
| Estonie : 41% / 146€ | Finlande : 72% / 190€ |
| Hongrie : 31% / 414€ | Irlande : 80% / 245€ |
| Lituanie : 60% / 215€ | Luxembourg : 3% / 224€ |
| Pologne : 38% / 341€ | Portugal : 42% / 277€ |
| Royaume-Uni : 50% / 190€ | Slovaquie : 15% / 278€ |
| Belgique : 9% / 386€ | Bulgarie : 40% / 298€ |
| Danemark : 38% / 260€ | Espagne : 49% / 277€ |
| France : 62% / 266€ | Grèce : 44% / 481€ |
| Italie : 44% / 386€ | Lettonie : 25% / 127€ |
| Malte : 12% / 848€ | Pays-Bas : 38% / 414€ |
| Rép. tchèque : 16% / 344€ | Roumanie : 45% / 225€ |
| Slovénie : 20% / 365€ | Suède : 61% / 168€ |

% : poids de la PAC dans les aides versées par l'UE

€ : montant moyen des aides directes / hectare (2015)
[Moyenne UE : 259€]



4^e tps : Renégocier la PAC !

Axe 1 : Fondements et expériences de la démocratie

Questionnement : quels sont les principes et les conditions de la démocratie ?

Ces principes et ces conditions sont envisagés à travers l'étude d'**au moins deux domaines** parmi les domaines suivants :

- Les origines historiques de la démocratie : modèles antiques (démocratie et *res publica*) ; république et monarchie parlementaire.
- La souveraineté du peuple : droit de suffrage ; séparation des pouvoirs ; protection des libertés ; État de droit.
- La démocratie et les élections : la participation, l'abstention et le vote blanc ; les campagnes électorales et l'information des citoyens ; les partis politiques.
- La laïcité : la réduction du pouvoir de la religion sur l'État et la société ; l'autonomie du citoyen et la coexistence des libertés ; la protection de la liberté de croire ou de ne pas croire.
- La transformation des régimes politiques : les transitions démocratiques ; les basculements autoritaires et totalitaires ; les mises en question de la démocratie libérale.
- La protection des démocraties : sécurité et défense nationales ; lutte contre le terrorisme ; état d'urgence et législation d'exception ; cybersécurité.
- **La construction européenne et la démocratie** : principes et institutions politiques et judiciaires ; l'Europe comme espace de production du droit ; citoyenneté européenne.

4^e tps : Renégocier la PAC !

| Proposition 1 : « Pour une PAC plus juste et plus verte ! » | Proposition 2 : « Pour une PAC plus compétitive ! » | Proposition 3 : « Moins de PAC, c'est mieux ! » |
|---|---|--|
| <ul style="list-style-type: none"> • Montant total légèrement augmenté • 1^{er} pilier : 60 % <ul style="list-style-type: none"> – Convergence totale des aides directes : un hectare où qu'il soit en Europe, ouvre droit à la même somme : ~ 250€. – Aide supplémentaire accordée aux petites exploitations (facultatif) jusqu'à 30 % – « Verdissement » augmenté de 30 à 50 % – Aide aux jeunes agriculteurs (facultative) maintenue à 2% • 2^e pilier : 40 % <ul style="list-style-type: none"> – Promouvoir l'organisation de la chaîne alimentaire et la gestion des risques dans le secteur de l'agriculture, – Restaurer, préserver et renforcer les écosystèmes tributaires de l'agriculture et de la foresterie, – Promouvoir l'utilisation des ressources et soutenir la transition vers une économie à faibles émissions de CO₂ et résiliente face au changement climatique dans les secteurs agricoles et alimentaires ainsi que dans le secteur de la foresterie, – Promouvoir l'inclusion sociale, la réduction de la pauvreté et le développement économique dans les zones rurales. | <ul style="list-style-type: none"> • Montant total maintenu • 1^{er} pilier : 75 % <ul style="list-style-type: none"> – Pas de convergence des aides directes : elles sont accordées aux exploitations agricoles les plus compétitives – Pas d'aides supplémentaires aux petites exploitations. – « Verdissement » rendu facultatif – Aide aux jeunes agriculteurs (facultative) pouvant être augmentée de 2% à 10% – Rétablissement des aides à l'exportation • 2^e pilier : 25 % <ul style="list-style-type: none"> – Encourager le transfert de connaissances et d'innovation, – Améliorer la compétitivité de tous les agriculteurs et renforcer la viabilité des exploitations agricoles – Les autres objectifs du 2^e pilier sont renvoyés à la compétence des états. | <ul style="list-style-type: none"> • Montant total divisé par 2 • 1^{er} pilier : 95 %. <ul style="list-style-type: none"> – Convergence partielle des aides – Aide supplémentaire accordée aux petites exploitations (facultatif) jusqu'à 30 % – « Verdissement » maintenu à 30 % – Aide aux jeunes agriculteurs (facultative) maintenue à 2% • 2^e pilier : 5 % <ul style="list-style-type: none"> – Encourager le transfert de connaissances et d'innovation, – Les autres objectifs du 2^e pilier sont renvoyés à la compétence des états. |

4^e tps : Renégocier la PAC !

| | A | B | C | D | E | F | G | H |
|----|--------------------|-------------------------|------------|-------------|-------------|-------------|---|---|
| 1 | | | Population | PROPOSITION | PROPOSITION | PROPOSITION | | |
| 2 | Pays | Voix | (millions) | 1 | 2 | 3 | | |
| 3 | Allemagne | 1 | 82,4 | | | | | |
| 4 | Autriche | 1 | 8,1 | | | | | |
| 5 | Belgique | 1 | 10,2 | | | | | |
| 6 | Bulgarie | 1 | 7,7 | | | | | |
| 7 | Chypre | 1 | 0,8 | | | | | |
| 8 | Croatie | 1 | 4,3 | | | | | |
| 9 | Danemark | 1 | 5,3 | | | | | |
| 10 | Espagne | 1 | 44 | | | | | |
| 11 | Estonie | 1 | 1,4 | | | | | |
| 12 | Finlande | 1 | 5,2 | | | | | |
| 13 | France | 1 | 64,1 | | | | | |
| 14 | Grèce | 1 | 10,6 | | | | | |
| 15 | Hongrie | 1 | 10 | | | | | |
| 16 | Irlande | 1 | 3,7 | | | | | |
| 17 | Italie | 1 | 58 | | | | | |
| 18 | Lettonie | 1 | 2,4 | | | | | |
| 19 | Lituanie | 1 | 3,7 | | | | | |
| 20 | Luxembourg | 1 | 0,4 | | | | | |
| 21 | Malte | 1 | 0,4 | | | | | |
| 22 | Pays-Bas | 1 | 15,8 | | | | | |
| 23 | Pologne | 1 | 38,6 | | | | | |
| 24 | Portugal | 1 | 9,9 | | | | | |
| 25 | République tchèque | 1 | 10,3 | | | | | |
| 26 | Roumanie | 1 | 22,2 | | | | | |
| 27 | Royaume-Uni | 1 | 59,6 | | | | | |
| 28 | Slovaquie | 1 | 5,4 | | | | | |
| 29 | Slovénie | 1 | 2 | | | | | |
| 30 | Suède | 1 | 8,9 | | | | | |
| 31 | Total | 28 | 495 | | | | | |
| 32 | | TOTAL DES VOIX | | 0 | 0 | 0 | | |
| 33 | | TOTAL POPULATION | | 0,0 | 0,0 | 0,0 | | |
| 34 | | | | | | | | |



Fin du diaporama

